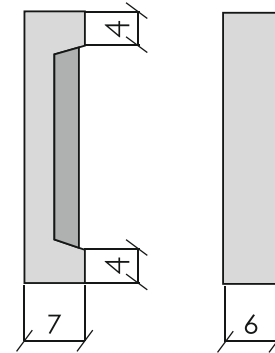




Płyty kanałowe

Symbol	Wymiary			Ciężar [kg]	Obciążenie niszczące [kN]	Wytrzymałość na zginanie [Mpa]
	a	b	c			
P - 1a M (trzy żebra)	192	33	13	78	6,0	7,0
P - 1a	192	33	13	68	3,5	4,0
P - 0a	132	33	16	48	5,8	6,5
P - 2a	92	33	16	34	8,9	6,9
P - 3a	62	13	24	11,5	6,0	



Płyta P3a



Płyta P-1aM (trzy żebra)

Płyta P0a



Tolerancja wymiarowa: +/- 3mm

① Warunki gwarancyjne, dokumentacje techniczne oraz instrukcje montażu do pobrania ze strony www.malro.eu.